



# 遮熱性、反射性など機能性抜群の**ポリシャインS**を使用した平床式水稲育苗により 根はり、生育が良い素質の強化された健苗が得られます。




## 透光性

適度な透光性があるので根はりを強化し、徒長し過ぎを防ぎます。

## 保温性

冷え込む夜間の放熱を防ぎます。

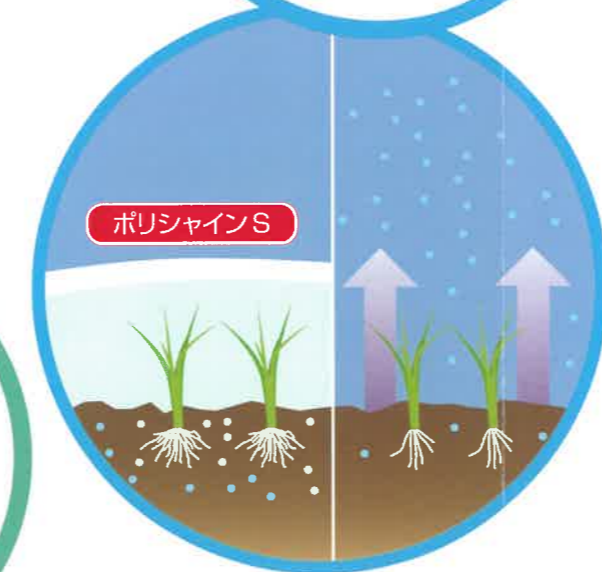


## 省力化

水分の保持性があるので灌水の手間は省けます。

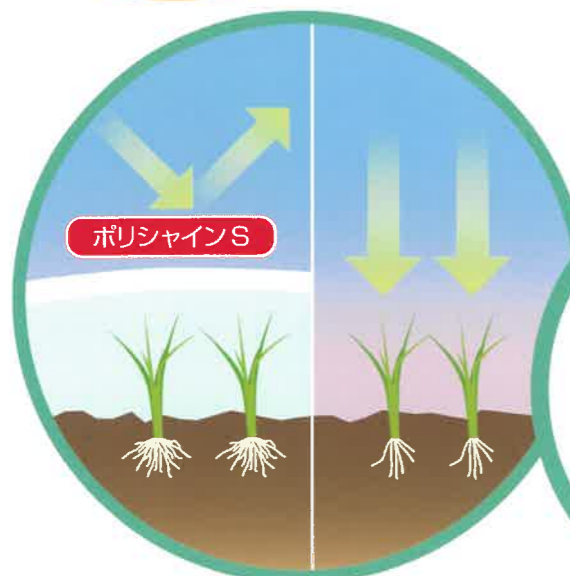
## 防湿性

土中水分を逃しません。



## 反射性

日中の異常地温上昇を抑制します。



## 使用方法

1



は種準備については従来の慣工法により、覆土厚は0.5cm位にします。

2



モミが落ち着く程度に充分灌水し、すぐにポリシャインSをかぶせます。  
(但し、寒冷地では低温障害を防ぐため、ハウス内温度 30℃を目安にポリシャインSをかぶせる)

3



暖地晴天時には、ハウス室内温度は、35~40℃近くの高温となりますが、ポリシャインS被覆下温度は 28~30℃と安定します。(ハウス内 40℃を超えた場合は換気する。)

4



苗が成長しポリシャインSが 3cm 位持ち上がったら、温暖な日を選びポリシャインSを除去し直ちに散水します。

- 寒冷地では、ぬるま湯または 10℃以上の温水で灌水する事で床温を上げることが出来ます。
- 夜間気温が 10℃以下になる場合は、ポリシャインSの上にビニールシートを被覆する事で温度低下が防げます。

●寒冷地でのハウス内育苗は、ハウス北側にポリシャインSをカーテンとして使用する事により外部からの冷気を遮断することが出来ます。

※使い終わったポリシャインSは、泥などを良く落とし、陰干しで完全に乾燥させてから湿気の無い暗い場所(室内)に保管して下さい。(推奨 1シーズンです。)

※水分の残った状態での保管や直射日光のあたる屋外保管は、特性や寿命劣化となりますので避けて下さい。





規格

厚さ (mm)	幅 (mm)	長さ (m)	梱包
0.06	1,800	50	2本
	2,000	50	2本
	2,400	50	3枚
	2,700	50	3枚

花、果実、野菜の効率栽培をお手伝いする ポリシャインシリーズ

用途	ポリシャインシリーズ
果樹 サクランボ、桃、柿、 りんご、他	ネオポリシャイン ポリシャインN ポリシャインハイデン ネオポリシャインクロス T87
地温抑制 キヌサヤ、インゲン、そらまめ、 大根、他	ポリシャインマルチ LL
水稻育苗 水稻育苗	ポリシャイン S
花卉 カーネーション、トルコキキョウ シクラメン、他	ポリシャイン NF ポリシャイン HF
施設園芸 キュウリ、ピーマン、トマト、 メロン、他	ポリシャイン L

● ● お買い求めは全国有名種苗店・種苗園芸店・農協で ● ●

AICtech

エーアイシーテック株式会社

〒321-4521 栃木県真岡市久下田1065  
TEL: 0285-74-1231 FAX: 0285-74-1236  
URL: [www.aictech-inc.com/](http://www.aictech-inc.com/)

販売店

AICtech