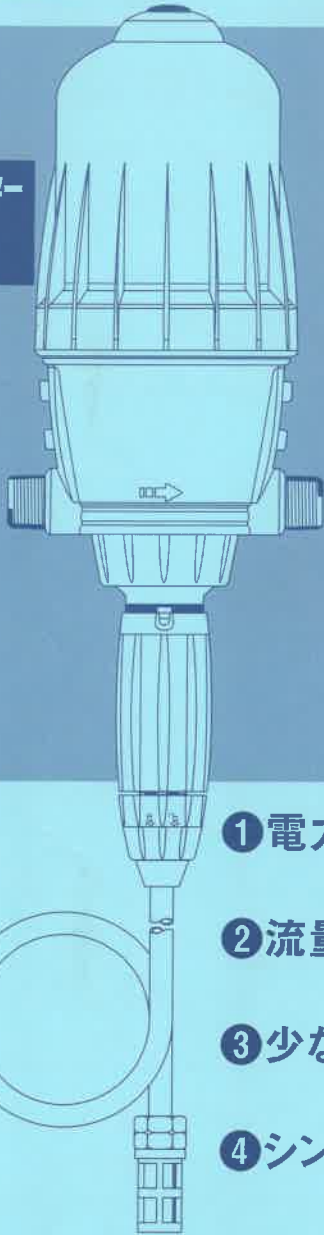


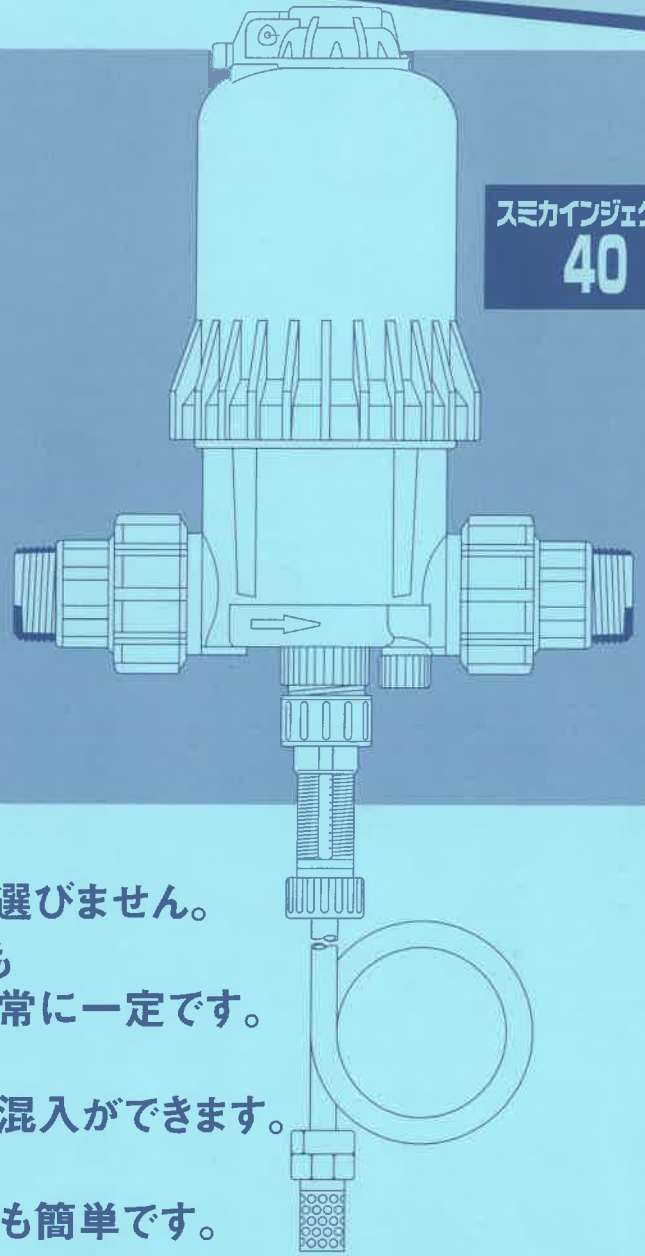
電力のいらない比例式液肥混入器

スミカインジェクター 20G 40

スミカインジェクター
20G



スミカインジェクター
40



- ① 電力がいらず
設置場所を選びません。
- ② 流量が変化しても
混入倍率は常に一定です。
- ③ 少ない流量でも
正確に希釈混入ができます。
- ④ シンプルな構造で
メンテナンスも簡単です。

使用例

- ① ネオドリップなどの節水タイプの灌水チューブを使って液肥混入したい場合などに最適。
- ② 鉢物栽培などで手灌水で肥培管理をされている場合。



電力のいらない比例式液肥混入器

スミカインジェクター-20G

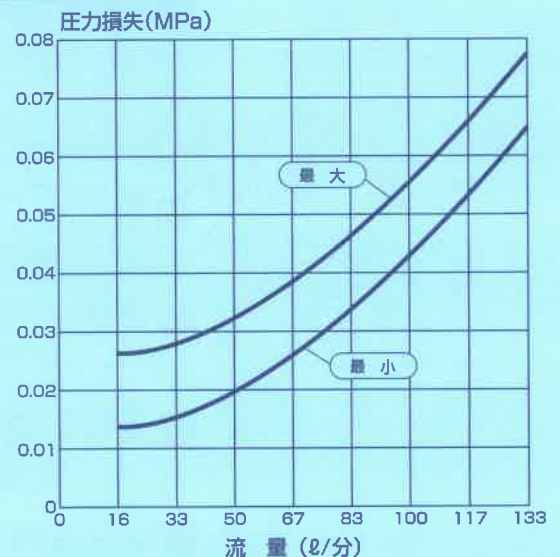
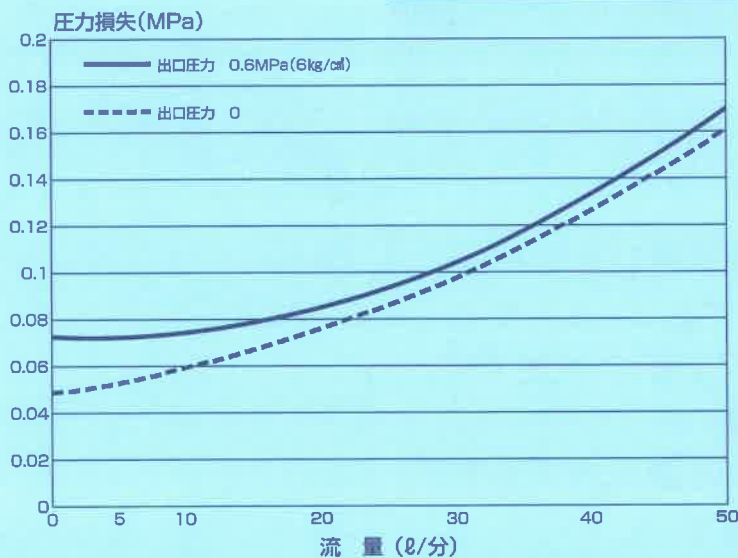
スミカインジェクター-40

仕 様

希 釈 率	0.2% (1/500)~2% (1/50)
注 入 量	0.02ℓ/時~60ℓ/時
作 動 流 量	0.17ℓ/分~50ℓ/分
作 動 圧 力	0.03MPa(0.3kg/cm ²)~0.6MPa(6kg/cm ²)
圧 力 損 失	0.07MPa(0.7kg/cm ²)~0.17MPa(1.7kg/cm ²) (作動圧力0.6MPa(6kg/cm ²)の時)
吸入最大高さ	4m
接 続 口 径	3/4インチオスネジ
作 動 温 度	5℃~40℃
本 体 重 量	1.7kg
本 体 サ イ ズ	ボディ径11.2cm、幅16cm(流入口から流出口まで) 高さ48.5cm(頂部からホース止め具まで)
付 属 品	壁取り付けサポート、吸引ホース175cm

希 釈 率	0.2% (1/500)~2.0% (1/50)
注 入 量	1ℓ/時~160ℓ/時
作 動 流 量	8.3ℓ/分~133.3ℓ/分
作 動 圧 力	0.015MPa~0.8MPa (温度50℃以下の時)
圧 力 損 失	0.77kg/cm ² (最大流量の時)
接 続 口 径	1½インチオスネジ
重 量	5.5kg
付 属 品	壁取り付けサポート、吸引チューブ、 ストレーナ、 1½インチネジアダプター2個

圧力損失 ※0.01MPaは約0.1kg/cm²に相当。



使用時の 注意事項

- ①混入器を設置する場合は80メッシュ以上のフィルターの設置をおすすめします。
- ②混入器は垂直になるように設置して下さい。
- ③水撃圧の恐れのある設置の場合は、二次側に逆止弁を取り付けて下さい。
- ④目詰まりや動作不良を防ぐため、定期的に水だけを吸わせて内部を洗浄することをおすすめします。

発売元

 **住化農業資材株式会社**
http://www.sumika-agrotech.com

■営業本部 灌水資材部

本 社 / 〒541-0043 大阪市中央区高麗橋 4-6-17 住化不動産横橋ビル TEL.06-6204-1241
 北海道営業所 / 〒067-0022 北海道江別市江別太 698 TEL.011-382-2541
 東日本営業所 / 〒323-0022 栃木県小山市駅東通り 2-37-3 住友生命小山ビル TEL.0285-23-1935
 四国営業所 / 〒792-0001 愛媛県新居浜市旭開町 5-1 住友化学愛媛工場内 TEL.0897-32-3648
 九州営業所 / 〒869-1202 熊本県菊池市旭志麓 612 TEL.0968-37-4450