

スレない君[®]

特長

- 広幅(70mm)でパイプとの交点のフィルムが破れにくい
- フィルムを面で押さえ、ばたつきやたるみを防ぐ
- フィルム特殊成型加工により伸びにくく抜群の強度をもつ
- 透明なバンドで太陽光線を透す
- 縛って簡単に留められる

規格

| 巾(mm) | 巻長(m) | 入り数 | 材質 |
|-------|-------|--------|--------|
| 70 | 300 | 5巻/ケース | ポリエチレン |






スーパー・スレない君[™]

特長

- 広幅(50mm)でパイプとの交点のフィルムが破れにくい
- フィルムを面で押さえ、ばたつきやたるみを防ぐ
- フラットヤーン特殊加工により優れた引裂強度と引張強度をもつ
- 半透明なバンドで太陽光線を透す
- 縛って簡単に留められる
(ひも状にした時「スレない君」よりもやや太くなります)

規格

| 巾(mm) | 巻長(m) | 入り数 | 材質 |
|-------|-------|--------|--------|
| 50 | 200 | 5巻/ケース | ポリエチレン |



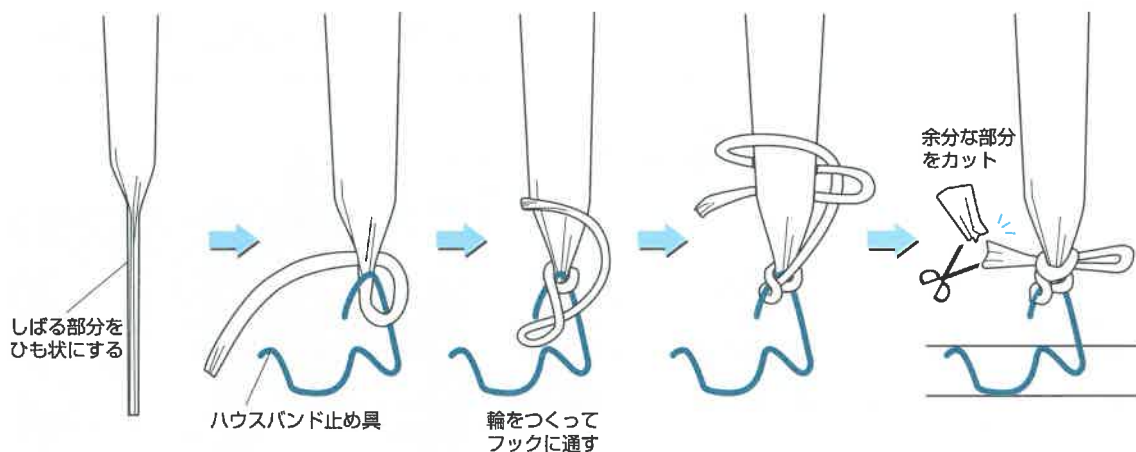
沖縄県での使用事例

「スレない君®」「スーパー・スレない君™」の 使用方法

- 1 バンドをハウスの大きさに合わせて必要な長さにカットします。
- 2 バンド端部に重しをつけて、ハウス対面に投げます。
- 3 バンドのねじれを直します。(ねじれを取らないとスレの原因になります。)
- 4 バンドの片方をアンカーパイプ又は、ハウスバンド止め具に結び付け固定します。
- 5 もう片方からバンドを引っ張ってフィルムを抑え、丁度良いところで結び付け固定します。
- 6 フィルムのたるみやばたつき程度により、バンドの数を調整してください。

目安としては2~5mおきに留めてください。

〈バンドの結び方〉



使用上の注意

- 1) 本品は農POフィルム専用バンドです。他素材のフィルムには使用しないでください。
- 2) ハウス形態、フィルムの状態、地域の気象条件に合わせて使用するバンド数を調整してください。
- 3) フィルムが濡れた状態では、「スレない君」がフィルムに張りつき、ねじれが取れにくくなりますので、とりつけ作業はフィルムが乾いている状態で実施してください。
- 4) バンドにゆるみが生じた場合は引っ張って固定し直してください。
- 5) ハウスに設置し、夏期を経過した後は、引っ張って強度を確認し、継続使用が可能かを確認してください。

三菱樹脂アグリドリーム株式会社

〒1103-0021 東京都中央区日本橋本石町1-2-2 三菱樹脂ビル

TEL.03-3279-3241

秋田共栄物産株式会社

〒018-8461 秋田県雄物川市相模町字浜野山17-1
TEL 018-846-1511 FAX 018-846-2112